

**SPAZZATRICE CON
BENNA DI RACCOLTA
COLLECTOR SWEEPER**



MANTAMINI



*Accessori per macchine movimento terra
Attachments for earth moving machinery*

SPAZZATRICE CON BENNA DI RACCOLTA COLLECTOR SWEEPER

MANTAMINI



Caratteristiche Tecniche

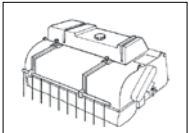
Spazzatrice con benna di raccolta 1100 mm. di larghezza **ridotta in scala appositamente per applicazioni su piccole macchine operatrici** come minipala ultra compatte, piccole pale articolate, motocariche, miniescavatori, ecc... Completa di rotore con spazzole in polipropilene, protezioni laterali ed anteriori in gomma, tubi flessibili con innesti rapidi ed attacco universale. Trasmissione con motore diretto. **La lama in acciaio è imbullonata e a smusso singolo.**

Technical specifications

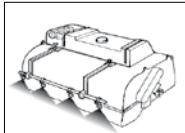
Collector sweeper **scaled specifically for applications on small machines** like ultra compact skid steer loaders, small articulated loaders, miniexcavators, etc. ...It's standard equipped by polypropylene brushes, front and side protections with rubber bands, flexible pipes and quick couplers for hydraulic circuit supply, universal linkage kit. **Single cut bolted blade.**

MODELLI MODELS		MANTA 1100 MINI
Larghezza totale Total width	mm	1250
Larghezza di lavoro Working width	mm	1100
Peso Weight	kg	170
Spazzola Brush	mm/ nr	420/29
Capacità della benna Bucket capacity	lt	140
Portata massima Maximum oil flow	l/1'	40
Pressione massima Maximum pressure	bar	160

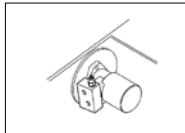
Accessori - Options



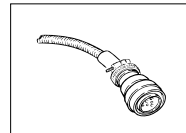
Kit innaffiante per caduta con serbatoio da litri 50
Falling water kit with 50 lts tank



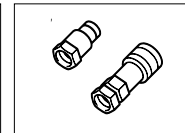
Kit innaffiante a pressione con serbatoio da litri 50, pompa elettrica, ugelli per nebulizzare l'acqua
Pressure water kit with 50 lts tank, electric pump and water sprays



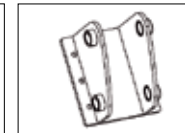
Valvola di regolazione della pressione
Pressure control valve



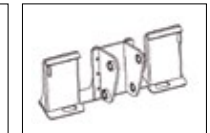
Connettore a 8 o 14 poli
Connector with 8 or 14 poles



Kit attacchi rapidi 3/4 S.F.
Quick couplers kit 3/4 S.F.



Piastra imbullonata per escavatori
Excavators bolted plate



Doppio attacco: universale per mini-pala/imbullonato per escavatore
Excavator bolted plate and SSL universal linkage

U.EMME s.r.l.

Via dell'Artigianato 19 - 47015 Modigliana (FC)
Tel. 0546941725 - Fax 0546940050
E-mail: info@uemme.com
www.uemme.com



Dati, descrizioni ed illustrazioni del presente prospetto sono forniti a titolo indicativo e non impegnativo. U.EMME si riserva il diritto di apportare qualunque modifica senza preavviso.

The details, descriptions and illustrations contained herein are intended to serve as guideline only and cannot be binding on the manufactures. U.EMME reserve the right to make any changes deemed necessary, without notice.

ACCESSORI PER MACCHINE MOVIMENTO TERRA | ATTACHMENTS FOR EARTH MOVING MACHINERY

