

**SPAZZATRICE ANGOLABILE
SENZA BENNA DI RACCOLTA
ANGLE BROOM**



LINCE



*Accessori per macchine movimento terra
Attachments for earth moving machinery*



SPAZZATRICE ANGOLABILE SENZA BENNA DI RACCOLTA ANGLE BROOM



Find other products

LINCE



Caratteristiche Tecniche

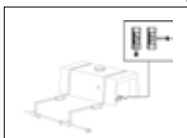
Spazzatrice angolare modello "Lince" con spazzole in polipropilene, motore diretto e tubazioni in gomma per l'alimentazione del circuito idraulico. A seconda del tipo di aggancio richiesto, può essere configurata in **versione industriale** per essere abbinata frontalmente a minipale, in **versione agricola** per essere abbinata al sollevatore a 3 punti dei trattori agricoli, oppure con una semplice piastra imbullonata sulla scocca per **abbinamenti su bracci di escavatori e terne di media-grossa taglia**. Disponibili in opzione per la versione agricola **l'alimentazione via PTO**.

Technical specifications

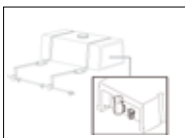
Angle broom "Lince" with polypropylene brushes, direct motor, rubber hoses and quick couplers for hydraulic circuit supply. Depending on the type of coupling system this broom can be set in **industrial version (Lince I)** to be frontally linked on skid-steer loaders, **agricultural version (Lince A)** to be coupled on the 3-point linkage of the tractor, or with a bolted plate for **excavators or backhoe loaders arms of medium-large size applications (Lince E)**. It's available the **PTO supply system** for the agricultural version.

MODELLI MODELS		LINCE 1550	LINCE 1800	LINCE 2100
Larghezza totale Total width	mm	1730	1985	2285
Larghezza di lavoro Working width	mm	1540	1790	2090
Larghezza di lavoro angolata Working angled width	mm	1310	1525	1810
Peso Weight	kg	266	286	303
Spazzola Brush	mm/ nr	750/34	750/38	750/45
Portata massima Maximum oil flow	l/1'	90	90	90
Pressione massima Maximum pressure	bar	215	215	215

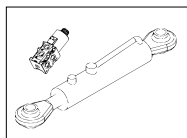
Accessori - Options



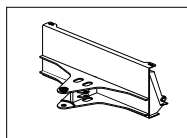
Kit innaffiante per caduta con serbatoio da litri 100
Falling water kit with 100 lts tank



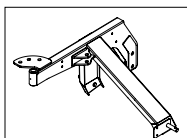
Kit innaffiante a pressione con serbatoio da litri 100, pompa elettrica, ugelli per nebulizzare l'acqua
Pressure water kit with 100 lts tank, electric pump and water sprays



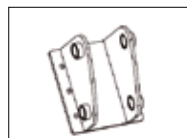
Angolazione idraulica completa di elettrovalvola, cilindro idraulico e kit elettrico
Hydraulic angulation complete by electrovalve, hydraulic cylinder and electrical kit



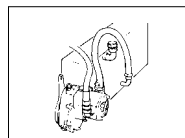
Lince I: Piastra con attacco universale per minipale (angolazione meccanica $\pm 30^\circ$ incluso)
Lince I: Universal linkage plate for SSL (mechanical angulation included)



Lince A: Telaio con attacco a 3 punti per sollevatore agricolo (angolazione meccanica $\pm 30^\circ$ incluso)
Lince A: Frame with 3-point hitch for tractors lifter (mechanical angulation included)



Lince E: piastra imbullonabile per aggancio a braccio di miniescavatori e terne
Lince E: Bolted plate for excavators or backhoes' arms



Alimentazione via PTO per Lince A (pompa, moltiplicatore e serbatoio dell'olio)
Independent hydraulic system for agricultural tractor (pump, oil tank, multiplier)

U.EMME s.r.l.

Via dell'Artigianato 19 - 47015 Modigliana (FC)
Tel. 0546941725 - Fax 0546940050
E-mail: info@uemme.com
www.uemme.com



Dati, descrizioni ed illustrazioni del presente prospetto sono forniti a titolo indicativo e non impegnativo. U.EMME si riserva il diritto di apportare qualunque modifica senza preavviso.

The details, descriptions and illustrations contained herein are intended to serve as guideline only and cannot be binding on the manufactures. U.EMME reserve the right to make any changes deemed necessary, without notice.

ACCESSORI PER MACCHINE MOVIMENTO TERRA | ATTACHMENTS FOR EARTH MOVING MACHINERY

